

# Pacto Agrario Nacional

## Mesa de Desarrollo Rural del Acuerdo Nacional

Ing. Agr. Ricardo Letts Colmenares

Lima, Lunes 8 de Agosto del 2005



# El Espíritu del Pacto Agrario Nacional

- El **20 de Febrero del 2004** fue suscrito el Pacto Agrario Nacional, mediante la cual el gobierno asumió una serie de compromisos ante las organizaciones agrarias.
- El Sector Agrario Nacional, **consecuente con el Pacto Agrario Nacional suscrito**, exige que estos **compromisos sean cumplidos y respetados en el marco de las negociaciones del TLC y de los planteamientos en temas de Agenda Interna**, especialmente en lo que se refiere a la participación y la defensa de la producción nacional frente a la competencia desleal.



# Declaran Pacto Agrario Nacional

**El Gobierno nacional, la Comisión Agraria del Congreso de la República y los Gremios Agrarios reunidos con el firme propósito de sentar las bases del desarrollo del sector agrario y de la economía nacional;**

## **DECLARARON:**

**COMPARTIR** la visión de un sector agrario próspero, rentable y sostenible que contribuya a generar desarrollo para el país, aumentar el empleo y elevar la calidad de vida de los peruanos, en especial **De la Familia Campesina** y rural;

**CONVIENEN** en las siguientes líneas básicas de política agraria:



# Punto 1 del Pacto Agrario Nacional

- La actividad agraria merece la atención prioritaria del Estado, como lo indica el precepto constitucional en el artículo 88 que establece "El Estado apoya preferentemente el desarrollo agrario". entre otras razones, por sus importantes efectos positivos en la generación de empleo y consiguiente elevación de los ingresos de la población rural, que en un altísimo porcentaje es extremadamente pobre



## Punto 2 del Pacto Agrario Nacional

- Concebir en perspectiva la relación entre el estado y los productores agrarios a través del **Diálogo y Concertación** como una alianza estratégica, no una relación de competencia, rivalidad o confrontación. Para ello, debe institucionalizarse la **Participación** de las organizaciones representativas del sector agrario, en la revisión de las políticas y la dirección de las OPDs.



## Punto 3 del Pacto Agrario Nacional

- La **Descentralización** es eje fundamental de la política agraria. El desarrollo descentralizado del país, objeto del proceso de regionalización, debe **sustentarse** en gran medida en la **actividad agraria** cuyo desarrollo sostenido contribuye a consolidar la permanencia de la población rural, reduciendo los procesos migratorios a las ciudades, priorizando la inversión pública en el ámbito rural en sus dos aspectos: social y económico.



## Punto 4 del Pacto Agrario Nacional

- El establecimiento de Acuerdos de rentabilidad y Competitividad para productos y/o líneas de productos, logrados a través de la Planificación Estratégica, participativa y descentralizada, público-privada; así como la provisión de información pública tecnológica y de mercados, oportuna y transparente, para una mejor utilización de los recursos disponibles, que permita el acceso a nuevos mercados, la sustitución de cultivos y evite, hasta donde sea posible, innecesarios desabastecimientos o sobreproducciones.



# Punto 5 del Pacto Agrario Nacional

- La mejora de la Calidad Educativa del poblador rural eliminando, con carácter de urgencia, el Analfabetismo en la población adulta; ampliando la cobertura de la educación formal en las áreas rurales hasta el cien por ciento de la población en edad escolar; y promoviendo una vinculación mas directa de las instituciones de formación superior especializada con el desarrollo agrario y rural.



## Punto 6 del Pacto Agrario Nacional

- **El desarrollo, aplicación y difusión de nuevas y adecuadas tecnologías como la mejor forma de disminuir el atraso científico y tecnológico de nuestra agricultura.**



## Punto 7 del Pacto Agrario Nacional

- **El reconocimiento de que la actividad agraria es multifuncional y como tal su desarrollo requiere de una Política Integral que involucre la participación de todos los sectores a fin de lograr una mejor calidad de vida para los agricultores y la seguridad alimentaria de la nación.**



## Punto 8 del Pacto Agrario Nacional

- **El apoyo, promoción y estímulo a la formación y consolidación de las organizaciones de productores, fortaleciendo su institucionalidad y asociatividad en todas sus formas, a fin de lograr economías de escala y acceso a distintos servicios y mercados.**



## Punto 9 del Pacto Agrario Nacional

- **La defensa de la producción agraria nacional condicionando los procesos de desgravación arancelaria de los productos agrarios a la implementación de mecanismos permanentes que permitan corregir completamente las distorsiones en los precios internacionales originadas en los subsidios y ayudas que otorgan algunos países a sus productores y/o exportadores.**



## Punto 10 del Pacto Agrario Nacional

- **El establecimiento de mecanismos y procedimientos para que accedan los productores agrarios al crédito, ampliando y mejorando los servicios que brindan las instituciones del sistema financiero y AGROBANCO.**



# Punto 11 del Pacto Agrario Nacional

- **La defensa, preservación y protección de la ecología, medio ambiente, recursos naturales renovables, recursos genéticos y biodiversidad como patrimonio de la nación y al mismo tiempo aprovechando racionalmente en forma adecuada y sostenible, el agua, el suelo, los bosques, la flora y fauna.**



## Punto 12 del Pacto Agrario Nacional

- **La modernización del Ministerio de Agricultura, manteniendo su independencia, enfatizando su rol promotor, subsidiario y normativo, facilitando la implementación de una política agraria, que permita acercar los servicios agropecuarios del MINAG a los productores, de manera eficiente y con enfoque integrado de "ventanilla única".**



# Los Firmantes

**EXPRESAN** la necesidad de participar en el Acuerdo Nacional para la Agricultura sobre la base de la propuesta que elabore para tal efecto el Consejo Nacional de Concertación Agraria (CONACA).

**DEFIENDEN** en el marco del Pacto Agrario, la gobernabilidad y la democracia como sistema de gobierno y expresión de la voluntad del pueblo peruano.

CARTA VERDE – PACTO AGRARIO NACIONAL

JUNTA NACIONAL DEL CAFÉ

X  SOCIEDAD NACIONAL DE VICUÑA Y

  
SOCIEDAD NACIONAL GANADERA DEL  
PERU

  
SOCIEDAD PERUANA DE CRIADORES DE  
ALPACAS Y LLAMAS

MINISTRO DE ECONOMÍA Y FINANZAS

X  MINISTRO DE AGRICULTURA  
PRESIDENTE DE LA COMISIÓN AGRARIA

  
MINISTRO DE COMERCIO EXTERIOR Y  
TURISMO

MINISTRO DE LA PRODUCCIÓN

  
PRESIDENTE DE LA REPÚBLICA

Suscrito en Palacio de Gobierno, en Lima el 20 de febrero de 2004.



## CARTA VERDE – PACTO AGRARIO NACIONAL



ASOCIACIÓN DE PRODUCTORES DE MANGO

COORDINADORA NACIONAL DE  
COMUNIDADES AFECTADAS POR LA  
MINERÍA

ASOCIACIÓN DE PRODUCTORES DE  
LÚCUMA DEL PERÚ

COMITÉ NACIONAL DE PRODUCTORES DE  
FRUTA

COMITÉ NACIONAL DE SEMBRADORES DE  
CAÑA DE AZÚCAR

CONFEDERACION NACIONAL DE  
PRODUCTORES DE PALMA ACEITERA

COORDINADORA NACIONAL DE  
PRODUCCIÓN DE PAPA

CONFEDERACION CAMPESINA DEL PERU

CÁMARA PERUANA DE CAFÉ

FONDO PARA EL DESARROLLO DE LA  
GANADERIA INTENSIVA DE CARNE DE  
VACUNO

COMITÉ NACIONAL DE PRODUCTORES DE  
ARROZ

INSTITUTO PERUANO DE ESPARRAGOS Y  
HORTALIZAS

CONFEDERACION NACIONAL AGRARIA

JUNTA NACIONAL DE USUARIOS DE LOS  
DISTRITOS DE RIEGO DEL PERU

# CARTA VERDE - PACTO AGRARIO NACIONAL

x ASOCIACION DE EXPORTADORES DEL PERU




ASOCIACION NACIONAL DE PRODUCTORES DE ALGODÓN

ASOCIACION PERUANA DE PORCICULTORES



ASOCIACION DE EMPRESARIOS AGRARIOS DEL PERU

xp. ASOCIACION DE PRODUCTORES DE PALTA HASS DEL PERU



ASOCIACION DE PRODUCTORES DE CITRICOS DEL PERU



x ASOCIACION PERUANA DE PRODUCTORES DE AZUCAR Y BIOCOMBUSTIBLE



ASOCIACION NACIONAL DE PRODUCTORES ECOLÓGICOS DEL PERU

x ASOCIACION DE PRODUCTORES DE UVA DE MESA DEL PERU

ASOCIACION PERUANA DE AVICULTURA x

x ASOCIACION NACIONAL DE EMPRESAS COMUNALES Y MULTICOMUNALES DE SERVICIOS AGROPECUARIOS



ASOCIACION DE PRODUCTORES Y EXPORTADORES DE ACEITUNA PERUANA

x ASOCIACION DE PRODUCTORES Y EXPORTADORES DE CEBOLLA AMARILLA DULCE PERUANA



ASOCIACION NACIONAL DE FONGALES x





# Principales Indicadores de la Economía vinculados al Sector Agrícola y a la Realidad Rural

# POBREZA (\*)

## (% del total de población)

Ámbito	Nivel	May 2003 - Abr 2004
Rural	No Pobre	26
	Pobre No Extremo	31
	Pobre Extremo	43
	Total	100.0

74%

(\*) Estimación de línea de pobreza y pobreza extrema con el gasto de consumo.

ELABORACIÓN PROPIA

FUENTE: INEI Compendio Estadístico 2004

# Población-PEA-PBI-Exportaciones

Variable	1961	1972	1981	1993	2004 E
Población Rural (millones)	5	5	6	7	8
Población Rural (% del total nacional)	53	41	35	30	28
PEA Agraria (millones)	2	2	2	2	3
PEA Agraria (% del total nacional)	50	41	36	28	21
PBI Agrario (% del total nacional)	16	13	10	8	8
Exportación Agro (% del total nacional)	35	21	7	12	7

(E) Estimado

ELABORACIÓN CEPES-CONVEAGRO

FUENTE: INEI, MINAG, BCR, SUNAT, CIUP-CIE



# PRODUCCIÓN ANUAL DE PRINCIPALES PRODUCTOS AGROPECUARIOS

(miles TM)

PRODUCTO	90-94	95-99	2000-2004
Algodón Rama	158	161	140
Caña de azúcar	5250	5876	7750
Espárrago	85	132	182
Maíz amarillo duro	486	612	1024
Arroz cáscara	996	1382	1998
Papa	1374	2284	3080
Ave Carne 1./	481	734	976
Vacuno Carne 1./	214	233	279
Leche	793	908	1173

1./ Peso de animales en pie.  
FUENTE: BCR, INEI, MINAG

## BALANZA COMERCIAL AGRARIA 1990-2004 (millones US\$ FOB)

	90-94*	95-99*	2000-2004*
EXPORTACIONES	388	673	732
- Tradicionales	242	344	238
- No tradicionales	146	329	494
IMPORTACIONES	592	999	822
<b>Déficit</b>	<b>204</b>	<b>326</b>	<b>90</b>

(\*) Promedios Anuales  
FUENTE: MINAG



Principales indicadores de los  
Productos Sensibles en el  
Marco de las Negociaciones del  
Tratado de Libre Comercio con  
EE.UU.



# Algodón en Rama

<b><u>Producción (miles TM)</u></b>	<b><u>160.5</u> 2004</b>
<b><u>Área sembrada (miles hectáreas)</u></b>	<b><u>81</u> Campaña agrícola 2003/2004</b>
Valor de la Producción (millones S/.)	389. 2004 (S/. 2. por kilo)
<b><u>Productores (unidades agrarias)</u></b>	<b><u>27,783</u> 1994 <b>Menores 5 has.: 55. %</b></b>
<b><u>Puestos de trabajo (miles)</u></b>	<b><u>37.</u> 2004 E</b>
Volumen de exportaciones (miles TM)	3. 2004 (fibra)
Valor de exportaciones (millones US\$ FOB)	6. 2004
Volumen de importaciones (miles TM)	36. 2004 (fibra)
Valor de importaciones (millones US\$ CIF)	61 2004 (EE.UU.: 72%)
<b><u>Arancel vigente (%)</u></b>	<b><u>12% (ad valorem)</u></b>
<b><u>Subsidios EE.UU. (millones US\$)</u></b>	<b><u>2,697</u> 2003</b>
<b><u>Subsidios / Valor Producción en EE.UU. (%)</u></b>	<b><u>48.%</u> 2003</b>
Producción EE.UU. (millones toneladas)	4. 2003 E
Subsidio Unitario (US\$ / tonelada)	680 2003 E

n.d.: no disponible; n.s.: no significativo; E: estimado.

ELABORACIÓN: CEPES-CONVEAGRO

FUENTE: MINAG, SUNAT, INEI, CUÁNTO S.A., CENAGRO, Proyecto MINAG-IICA-CENI, OIT, OECD, EWG, USDA



# Arroz en Cáscara

<u>Producción (miles TM)</u>	<u>1,817</u> <sup>2004</sup>
<u>Área sembrada (miles hectáreas)</u>	<u>286</u> Campaña agrícola 2003/2004
Área cosechada (miles hectáreas)	275 <sup>2004</sup>
Valor de la Producción (millones S/.)	1,780 <sup>2004</sup> (S/. 1 por kilo)
<u>Productores (unidades agrarias)</u>	<u>73,095</u> <sup>1994</sup> <u>Menores 5 has.: 41.1%</u>
<u>Puestos de trabajo (miles)</u>	<u>160</u> <sup>2004 E</sup>
Volumen de importaciones (miles TM)	80 <sup>2004</sup>
Valor de importaciones (millones US\$ CIF)	31 <sup>2004</sup> (EE.UU.: 18%)
<u>Arancel vigente (%)</u>	<u>25%</u> (ad valorem + sobretasa) <u>Franja de Precios</u>
<u>Subsidios Mundiales (millones US\$)</u>	<u>20,477</u> <sup>2003</sup>
<u>Subsidios EE.UU. (millones US\$)</u>	<u>744</u> <sup>2003</sup>
<u>Subsidios / Valor Producción en EE.UU. (%)</u>	<u>52%</u> <sup>2003</sup>
Producción EE.UU. (millones toneladas)	9 <sup>2003</sup>
Subsidio Unitario (US\$ / tonelada)	83 <sup>2003</sup>

n.d.: no disponible; n.s.: no significativo; E: estimado.

ELABORACIÓN: CEPES-CONVEAGRO

FUENTE: MINAG, SUNAT, INEI, CUÁNTO S.A., CENAGRO, Proyecto MINAG-IICA-CENI, OIT, OECD

<b><u>Producción (miles TM)</u></b>	<b><u>169</u></b> <sup>2004</sup>
<b><u>Área sembrada (miles hectáreas)</u></b>	<b><u>124.</u></b> Campaña agrícola 2003/2004
Área cosechada (miles hectáreas)	122 <sup>2004</sup>
Valor de la Producción (millones S/.)	122 <sup>2004</sup> (S/. 1 por kilo)
<b><u>Productores (unidades agrarias)</u></b>	<b><u>162,768</u></b> <sup>1994</sup> <b>Menores 5 has.: 76%</b>
<b><u>Puestos de trabajo (miles)</u></b>	<b><u>24.8</u></b> <sup>2004 E</sup>
Volumen de importaciones (miles TM)	1,394 <sup>2004</sup>
Valor de importaciones (millones US\$ CIF)	260 <sup>2004</sup> (EE.UU.: 61%)
<b><u>Arancel vigente (%)</u></b>	<b><u>17%</u></b> (ad valorem + sobretasa)
<b><u>Subsidios Mundiales (millones US\$)</u></b>	<b><u>16,910</u></b> <sup>2003</sup>
<b><u>Subsidios EE.UU. (millones US\$)</u></b>	<b><u>2,657</u></b> <sup>2003</sup>
<b><u>Subsidios / Valor Producción en EE.UU. (%)</u></b>	<b><u>34%</u></b> <sup>2003</sup>
Producción EE.UU. (millones toneladas)	64 <sup>2003</sup>
Subsidio Unitario (US\$ / tonelada)	42 <sup>2003</sup>

n.d.: no disponible; n.s.: no significativo; E: estimado.

ELABORACIÓN: CEPES-CONVEAGRO

FUENTE: MINAG, SUNAT, INEI, CUÁNTO S.A., CENAGRO, Proyecto MINAG-IICA-CENI, OIT, OECD



# Leche Fresca

<u>Producción (miles TM)</u>	<u>1,265</u> <sup>2004</sup>
<u>Cabezas de ganado (miles de vacas en ordeño)</u>	<u>635</u> <sup>2003 E</sup>
Valor de la Producción (millones S/.)	1,106 <sup>2004</sup> (S/. 1 por kilo)
Volumen de exportaciones (miles TM)	43 <sup>2004</sup> (leche evaporada)
Valor de exportaciones (millones US\$ FOB)	34 <sup>2004</sup>
Volumen de importaciones (miles TM)	22 <sup>2004</sup> (LPD, LPE, GAL)
Valor de importaciones (millones US\$ CIF)	41 <sup>2004</sup> (EE.UU.: 3%)
<u>Arancel vigente (%)</u>	<u>25% (ad valorem + sobretasa)</u> <u>Franja de Precios</u>
<u>Subsidios Mundiales (millones US\$)</u>	<u>47,396</u> <sup>2003</sup>
<u>Subsidios EE.UU. (millones US\$)</u>	<u>10,992</u> <sup>2003</sup>
<u>Subsidios / Valor Producción en EE.UU. (%)</u>	<u>51%</u> <sup>2003</sup>
Producción EE.UU. (millones toneladas)	77 <sup>2003</sup>
Subsidio Unitario (US\$ / tonelada)	143 <sup>2003</sup>

n.d.: no disponible; n.s.: no significativo; E: estimado.

ELABORACIÓN: CEPES-CONVEAGRO

FUENTE: MINAG, SUNAT, INEI, CUÁNTO S.A., CENAGRO, Proyecto MINAG-IICA-CENI, OIT, OECD



# Maíz amarillo duro

<u>Producción (miles TM)</u>	<u>963</u> <sup>2004</sup>
<u>Área sembrada (miles hectáreas)</u>	<u>268</u> Campaña agrícola 2003/2004
Área cosechada (miles hectáreas)	258 <sup>2004</sup>
Valor de la Producción (millones S/.)	530. <sup>2004</sup> (S/. 1 por kilo)
<u>Productores (unidades agrarias)</u>	<u>193,917</u> <sup>1994</sup> <b>Menores 5 has.: 51%</b>
<u>Puestos de trabajo (miles)</u>	<u>70</u> <sup>2004 E</sup>
Volumen de importaciones (miles TM)	1,087 <sup>2004</sup>
Valor de importaciones (millones US\$ CIF)	154 <sup>2004</sup> (EE.UU.: 21%)
<u>Arancel vigente (%)</u>	<u>12%</u> (ad valorem) <b>Franja de Precios</b>
<u>Subsidios Mundiales (millones US\$)</u>	<u>9,217</u> <sup>2003</sup>
<u>Subsidios EE.UU. (millones US\$)</u>	<u>4,316</u> <sup>2003</sup>
<u>Subsidios / Valor Producción en EE.UU. (%)</u>	<u>17%</u> <sup>2003</sup>
Producción EE.UU. (millones toneladas)	261 <sup>2003</sup>
Subsidio Unitario (US\$ / tonelada)	17 <sup>2003</sup>

n.d.: no disponible; n.s.: no significativo; E: estimado.

ELABORACIÓN: CEPES-CONVEAGRO

FUENTE: MINAG, SUNAT, INEI, CUÁNTO S.A., CENAGRO, Proyecto MINAG-IICA-CENI, OIT, OECD



# Azúcar

<u>Producción (miles TM)</u>	<u>Caña: 6,947<sup>2004</sup> Procesada: 746<sup>2004</sup></u>
<u>Área cosechada (miles hectáreas)</u>	<u>71<sup>2004</sup></u>
<u>Productores (miles de unidades agrarias)</u>	<u>50,110<sup>1994</sup> Menores 5 has.: 45%</u>
<u>Puestos de trabajo (miles)</u>	<u>15<sup>2004 E</sup></u>
Volumen de exportaciones (miles TM)	41 <sup>2004</sup>
Valor de exportaciones (millones US\$ FOB)	15 <sup>2004</sup>
Volumen de importaciones (miles TM)	181 <sup>2004</sup>
Valor de importaciones (millones US\$ CIF)	50 <sup>2004</sup>
<u>Arancel vigente (%)</u>	<u>25% (ad valorem + sobretasa)</u> <u>Franja de Precios</u>
<u>Subsidios Mundiales (millones US\$)</u>	<u>7,093<sup>2003</sup></u>
<u>Subsidios EE.UU. (millones US\$)</u>	<u>1,354<sup>2003</sup></u>
<u>Subsidios / Valor Producción en EE.UU. (%)</u>	<u>65%<sup>2003</sup></u>
Producción EE.UU. (millones toneladas)	7 <sup>2003</sup> (procesada)
Subsidio Unitario (US\$ / tonelada)	196 <sup>2003</sup>

n.d.: no disponible; n.s.: no significativo; E: estimado.

ELABORACIÓN: CEPES-CONVEAGRO

FUENTE: MINAG, SUNAT, INEI, CUÁNTO S.A., CENAGRO, Proyecto MINAG-IICA-CENI, OIT, OECD



# Aceites y semillas oleaginosas

<u>Producción (miles TM)</u>	<u>209</u> <sup>2004</sup>
<u>Área cosechada (miles hectáreas)</u>	<u>10,240</u> <sup>2004 E</sup>
<u>Productores (miles de unidades agrarias)</u>	<u>2,020</u> <sup>2004 E</sup>
Volumen de importaciones (miles TM)	240 <sup>2004</sup>
Valor de importaciones (millones US\$ CIF)	152 <sup>2004</sup> (EE.UU.: 14.8%) <sup>1./</sup>
<u>Arancel vigente (%)</u>	<u>Aceite de soya -Refinado:12%(ad valorem)</u> <u>- Crudo: 4% (ad valorem)</u>
<u>Subsidios Mundiales (millones US\$)</u>	<u>7,136</u> <sup>2003</sup> (semillas oleaginosas)
<u>Subsidios EE.UU. (millones US\$)</u>	<u>4,095</u> <sup>2003</sup> (semillas oleaginosas)
<u>Subsidios / Valor Producción en EE.UU. (%)</u>	<u>23%</u> <sup>2003</sup>
Producción EE.UU. (millones toneladas)	67 <sup>2003</sup>
Subsidio Unitario (US\$ / tonelada)	61 <sup>2003</sup>

1./ Participación de EE.UU. estimada únicamente para aceite de soya (crudo y refinado).

n.d.: no disponible; n.s.: no significativo; E: estimado.

ELABORACIÓN: CEPES-CONVEAGRO

FUENTE: MINAG, SUNAT, INEI, CUÁNTO S.A., CENAGRO, Proyecto MINAG-IICA-CENI, OIT, OECD



# Papa y Yuca

<u>Producción (miles TM)</u>	<u>Papa: 2,996</u> <sup>2004</sup> <u>Yuca: 961</u> <sup>2004</sup>
<u>Área sembrada (miles hectáreas)</u>	<u>Papa: 260</u> Campaña agrícola 2003/2004 <u>Yuca: 87</u> Campaña agrícola 2003/2004
Área cosechada (miles hectáreas)	Papa: 247 <sup>2004</sup> Yuca: 87 <sup>2004</sup>
Valor de la Producción (millones S/.)	Papa: 1,276 <sup>2004</sup> (S/. 0.4 por kilo) Yuca: 282 <sup>2004</sup> (S/. 0.3 por kilo)
<u>Productores (unidades agrarias)</u>	<u>Papa: 597,235</u> <sup>1994</sup> / < 5 has.: <b>74%</b> <u>Yuca: 163,886</u> <sup>1994</sup> / < 5 has.: <b>40%</b>
<u>Puestos de trabajo (miles)</u>	<u>Papa: 107</u> <sup>2004 E</sup> <u>Yuca: 35</u> <sup>2004 E</sup>
Arancel vigente (%)	Papa: 25% (ad valorem + sobretasa)

n.d.: no disponible; n.s.: no significativo; E: estimado.

ELABORACIÓN: CEPES-CONVEAGRO

FUENTE: MINAG, SUNAT, INEI, CUÁNTO S.A., CENAGRO, Proyecto MINAG-IICA-CENI, OIT, OECD



# Carnes de bovino y ovino

Producto	Carne de Bovino	Carne de ovino
<u>Producción (miles TM)</u>	<u>152</u> <sup>2004</sup>	<u>Ovino: 34</u> <sup>2004</sup>
<u>Cabezas de ganado (millones)</u>	<u>5</u> <sup>2003</sup>	<u>Ovino: 15</u> <sup>2003</sup>
Valor de la Producción (millones S/.)	514 <sup>2004</sup> (S/. 3. por kilo)	111 <sup>2004</sup> (S/. 3 por kilo)
<u>Productores (unidades agrarias)</u>	<u>846,829</u> <sup>2003 E</sup>	<u>683,339</u> <sup>2003 E</sup>
Volumen de importaciones (miles TM)	12 <sup>2004</sup>	0.004 <sup>2004</sup>
Valor de importaciones (millones US\$ CIF)	12 <sup>2004</sup>	0.056 <sup>2004</sup>
<u>Arancel vigente (%)</u>	<u>Carne: 25% (ad valorem + sobretasa)</u> <u>Mondongo: 12% (ad valorem)</u>	
<u>Subsidios Mundiales (millones US\$)</u>	<u>33,598</u> <sup>2003</sup>	<u>5,122</u> <sup>2003</sup>
<u>Subsidios EE.UU. (millones US\$)</u>	<u>1,197</u> <sup>2003</sup>	<u>46</u> <sup>2003</sup>
<u>Subsidios / Valor Producción en EE.UU. (%)</u>	<u>3%</u> <sup>2003</sup>	<u>13</u> <sup>2003</sup>
Producción EE.UU. (millones toneladas)	12 <sup>2003</sup>	0.09% <sup>2003</sup>
Subsidio Unitario (US\$ / tonelada)	103 <sup>2003</sup>	493 <sup>2003</sup>

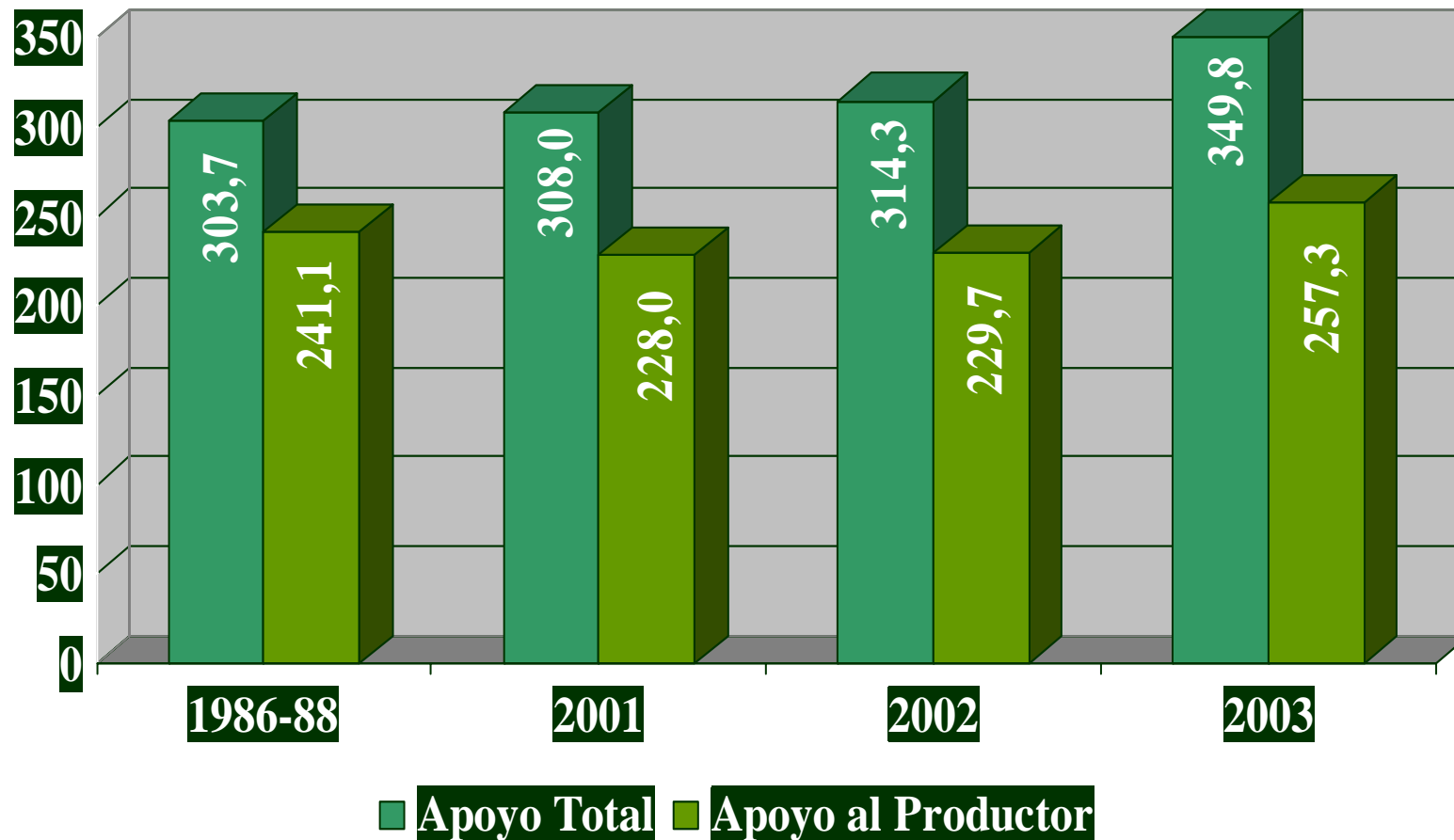
n.d.: no disponible; n.s.: no significativo; E: estimado.

ELABORACIÓN: CEPES-CONVEAGRO

FUENTE: MINAG, SUNAT, INEI, CUÁNTO S.A., CENAGRO, Proyecto MINAG-IICA-CENI, OIT, OECD

# AGRO PAÍSES DESARROLLADOS/SUBSIDIOS Y AYUDAS INTERNAS

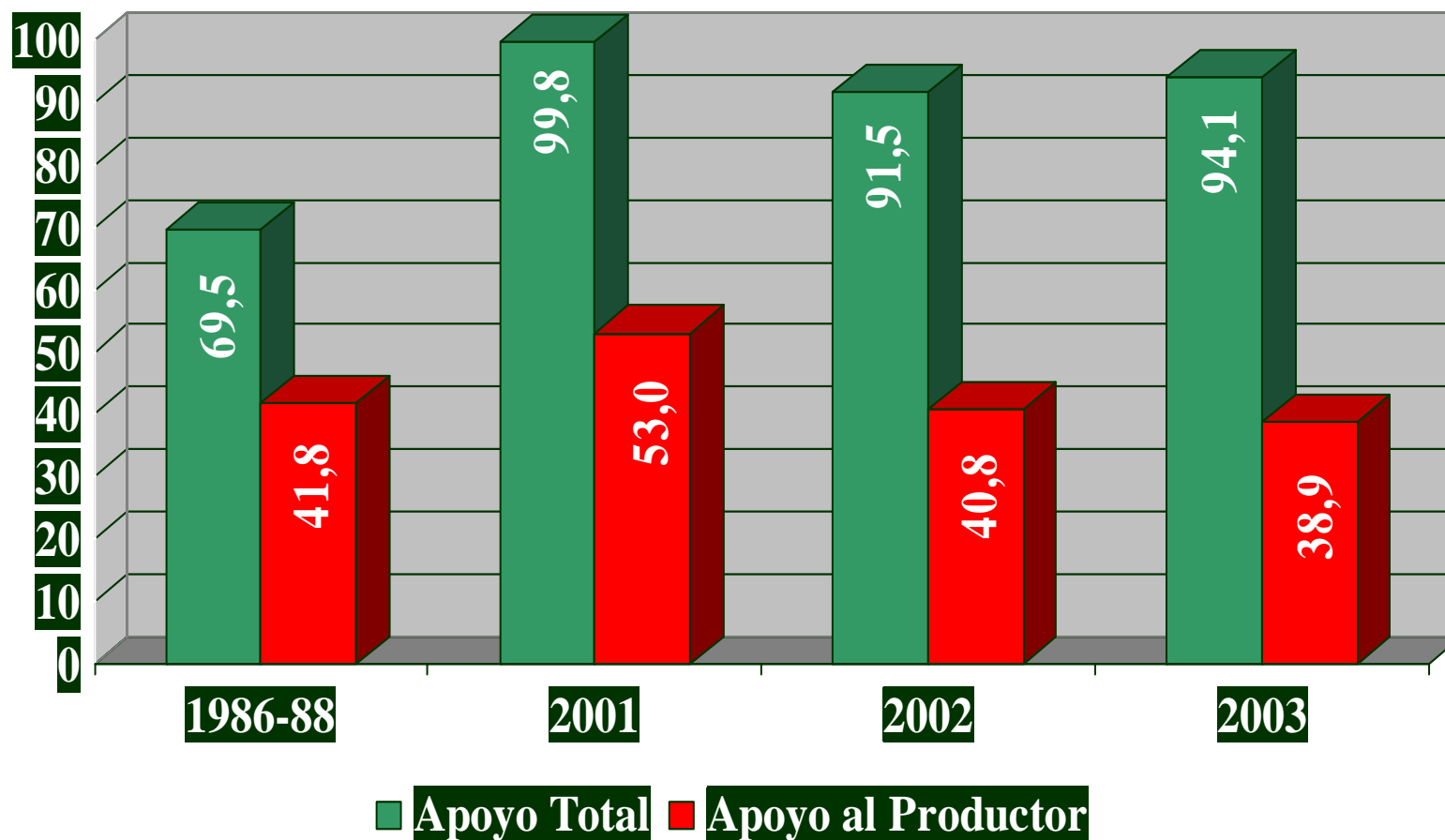
Miles de millones US\$



FUENTE: OECD

# ESTADOS UNIDOS: APOYO TOTAL A AGRICULTURA

Miles de millones US\$



FUENTE: OECD



# Otros temas vinculados al Sector Agrícola y al Desarrollo Rural



# Miembros Agrarios del CONACA

1. Junta Nacional de Usuarios de los Distritos de Riego del Perú;
2. Comité Nacional de Productores de Arroz;
3. Asociación Peruana de Avicultura;
4. Asociación Nacional de Productores de Algodón;
5. Confederación Campesina del Perú;
6. Junta Nacional del Café;
7. Asociación de Productores de Uva de Mesa del Perú;
8. Confederación Nacional Agraria;
9. Coordinadora Nacional de Productores de Papa;



# Miembros Agrarios del CONACA

10. Sociedad Nacional Ganadera del Perú;
11. Instituto Peruano del Espárrago y Hortalizas;
12. Comité Nacional de Productores de Frutas;
13. Fondo para el Desarrollo de la Ganadería Intensiva de Carne de Vacuno;
14. Asociación de Exportadores del Perú;
15. Asociación Nacional de Fongales;
16. Asociación Peruana de Porcicultores;
17. Sociedad Peruana de Criadores de Alpacas y Llamas;
18. Asociación Nacional de Empresas Comunales y Multicomunales de Servicios Agrarios.



# Miembros Agrarios del CONACA

19. Cámara Peruana del [Café](#);
20. Comité Nacional de Sembradores de [Caña de Azúcar](#);
21. Asociación de [Empresarios Agrarios](#) del Perú;
22. Asociación de Productores de [Cítricos](#) del Perú;
23. Asociación de Productores de [Lúcuma](#) del Perú;
24. Asociación de Productores de [Mango](#);
25. Asociación de Productores de [Palta Hass](#) del Perú;
26. Asociación de Productores y Exportadores de [Aceituna](#) Peruana;



# Miembros Agrarios del CONACA

27. Asociación de Productores y Exportadores de Cebolla Amarilla Dulce Peruana;
28. Asociación Nacional de Productores Ecológicos del Perú;
29. Asociación Peruana de Productores de Azúcar y Biocombustible;
30. Confederación Nacional de Productores de Palma Aceitera;
31. Coordinadora Nacional de Comunidades Afectadas por la Minería; y
32. Sociedad Nacional de la Vicuña.

# CONACAMI

- **CONACAMI es la Organización Nacional de Comunidades Afectadas por la Minería,** integrada por 1,650 representantes de las comunidades rurales y urbanas de 18 regiones del Perú.



# CONACAMI- 14 Conflictos registrados

	Nombre de la Empresa	Región	Provincia	Distrito/Ciudad
1	Compañía Minera Manhattan Sechura	Piura	Piura	Tambogrande
2	Consorcio Minero Horizonte	La Libertad	Pataz	
3	Compañía Minera Antamina	Ancash	Bolognesi (mina) / Huarmey (puerto)	
4	Barrick Misquichilca S.A.	Ancash	Huaraz	
5	Lisandro Proaño / Wisse Sudameris Lising	Lima	Huarocharí	San Mateo de Huachor
6	Minera Quellaveco S.A.	Moquegua	Mariscal Nieto	Torata
7	Compañía Minera Yanacocha S.A	Cajamarca	Cajamarca	
8	Compañía Minera Volcan S.A.A.	Pasco	Pasco	Cerro de Pasco
9	Volcan, Milpo, Atacocha	Pasco	Pasco	Yanacancha, Ticlacayan, Yarusyacan
10	El Brocal, Volcan, Aurex	Pasco y Junín		
11	Compañía Minas Buena Ventura S.A.	Huancavelica	Lircay	
12	Southern Perú	Apurímac	Aimaraes	Tapayrihua
13	Barrick Misquichilca S.A.	Ancash	Huaraz	
14	BHP Billinton S.A.	Cusco	Espinar	



# Hoja de Coca <sup>1</sup>

Tipo	Agrícola - Permanente
Producción de hoja de coca seca (TM)	50,790 <sup>2003</sup>
Área sembrada (hectáreas)	44,217 <sup>2003</sup> / 115,300 <sup>1995</sup>
Principales zonas de producción por hectáreas cultivadas (2003) <sup>2</sup> :	
- Apurímac	32%
- Alto Huallaga	31%
- La Convención – Lares	28%
- Inambari -Tambopata	5%
- Otros	4%
Valor de la Producción (millones US\$)	112 <sup>2003</sup> (US\$ 2.2 por kilo)
Productores (familias)	50,000 <sup>2003</sup>
Precio de derivados de la coca (US\$/kg):	
- PBC bruta	entre 227-379 <sup>2003</sup>
- Pasta Básica Lavada	entre 495-648 <sup>2003</sup>
- Cocaína	entre 967 <sup>2003</sup>
Erradicación reportada (hectáreas):	11,300 <sup>2003</sup>
- Programada	62%
- Voluntaria	38%

n.d.: no disponible; n.s.: no significativo; E: estimado

ELABORACION: CEPES-CONVEAGRO

FUENTE: ONUDD. Extraído de "Perú: Monitoreo de Cultivos de Coca", junio 2004.

<sup>1</sup> La General de Drogas promulgada en 1978, prohíbe el cultivo de coca en nuevas áreas dentro del territorio nacional e incluye renovaciones en cultivos ya existentes. Igualmente, el D.L.22370 del mismo año encarga a la Empresa Nacional de Coca (ENACO) el monopolio en la comercialización e industrialización de la hoja.

<sup>2</sup> La coca es una planta de tipo permanente originaria del Perú, que se desarrolla en el flanco oriental de los andes por debajo de los 2,000 m.s.n.m.

Muchas  
gracias

Ing. Agr. Ricardo Letts Colmenares